





АКТИВ	Код строки	На начало года				На конец отчетного периода			
		деятельность с целевыми средствами	деятельность по государственному заданию	приносящая доход деятельность	итого	деятельность с целевыми средствами	деятельность по государственному заданию	приносящая доход деятельность	итого
1	2	3	4	5	6	7	8	9	10
Расчеты по займам (ссудам) (020700000), всего	270	-	-	-	-	-	-	-	-
из них: долгосрочные	271	-	-	-	-	-	-	-	-
Прочие расчеты с дебиторами (021000000), всего	280	-	-	-	-	-	-	-	-
из них: расчеты по налоговым вычетам по НДС (021010000)	282	-	-	-	-	-	-	-	-
Вложения в финансовые активы (021500000), всего	290	-	-	-	-	-	33 833,25	890 549,48	924 382,73
<b>Итого по разделу II</b> (стр. 200 + стр. 240 + стр. 250 + стр. 260 + стр. 270 + стр. 280 + стр. 290)	<b>340</b>	-	118 073,84	702 490,70	820 564,54	-	33 833,25	890 549,48	924 382,73
<b>БАЛАНС (стр. 190 + стр. 340)</b>	<b>350</b>	-	6 201 477,64	1 111 833,82	7 313 311,46	-	5 883 563,86	1 124 384,10	7 007 947,96

ПАССИВ	Код строки	На начало года				На конец отчетного периода			
		деятельность с целевыми средствами	деятельность по государственному заданию	приносящая доход деятельность	итого	деятельность с целевыми средствами	деятельность по государственному заданию	приносящая доход деятельность	итого
1	2	3	4	5	6	7	8	9	10
<b>III. Обязательства</b>									
Расчеты с кредиторами по долговым обязательствам (030100000), всего	400	-	-	-	-	-	-	-	-
из них:	401	-	-	-	-	-	-	-	-
долгосрочные	410	-	2 572,37	-	2 572,37	-	8 206,33	-	8 206,33
Кредиторская задолженность по выплатам (030200000, 020800000, 030402000, 030403000), всего	411	-	-	-	-	-	-	-	-
из них:	420	-	-	-	-	-	-	-	-
долгосрочная	430	-	-	-	-	-	-	-	-
Расчеты по платежам в бюджеты (030300000)	431	-	-	-	-	-	-	-	-
<b>Иные расчеты, всего</b>	432	X	X	-	-	X	X	-	-
в том числе:	433	-	-	-	-	-	-	-	-
расчеты по средствам, полученным во временное распоряжение (030401000)	434	-	-	-	-	-	-	-	-
внутриведомственные расчеты (030404000)	435	-	-	-	-	-	-	-	-
расчеты с прочими кредиторами (030406000)	436	-	-	-	-	-	-	58 300,95	58 300,95
расчеты по налоговым вычетам по НДС (021010000)	437	-	-	105 934,80	105 934,80	-	-	-	-
Кредиторская задолженность по доходам (020500000, 020900000), всего	470	-	-	-	-	-	-	-	-
из них:	471	-	-	-	-	-	-	-	-
долгосрочная	480	-	9 119 475,26	60 989,00	9 180 464,26	-	9 070 030,26	60 989,00	9 131 019,26
Расчеты с учредителем (021006000)	510	-	-	-	-	-	-	-	-
Доходы будущих периодов (040140000)	520	-	-	-	-	-	-	-	-
Резервы предстоящих расходов (040160000)	550	-	9 122 047,63	166 923,80	9 288 971,43	-	9 078 236,59	119 289,95	9 197 526,54
<b>Итого по разделу III</b> (стр. 400 + стр. 410 + стр. 420 + стр. 430 + стр. 470 + стр. 480 + стр. 510 + стр. 520)	550	-	-	-	-	-	-	-	-
<b>IV. Финансовый результат</b>	570	-	-2 920 569,99	944 910,02	-1 975 659,97	-	-3 194 672,73	1 005 094,15	-2 189 578,58
Финансовый результат экономического субъекта	700	-	6 201 477,64	1 111 833,82	7 313 311,46	-	5 883 563,86	1 124 384,10	7 007 947,96
<b>БАЛАНС (стр. 550 + стр. 570)</b>	700	-	-	-	-	-	-	-	-

\* Данные по этим строкам в валюту баланса не входят.


\*\* Данные по этим строкам приводятся с учетом амортизации и (или) обесценения нефинансовых активов.






Номер забалан- сового счета	Наименование забалансового счета, показателя	Код стро- ки	На начало года				На конец отчетного периода			
			деятельность с целевыми средствами	деятельность по государственному заданию	приносящая доход деятельность	итого	деятельность с целевыми средствами	деятельность по государственному заданию	приносящая доход деятельность	итого
1	2	3	4	5	6	7	8	9	10	11
13	Экспериментальные устройства	130	-	-	-	-	-	-	-	-
15	Расчетные документы, не оплаченные в срок из-за отсутствия средств на счете государственного (муниципального) учреждения	150	-	-	-	-	-	-	-	-
16	Переплаты пенсий и пособий вследствие неправильного применения законодательства пенсиях и пособиях, счетных ошибок	160	-	-	-	-	10 118 862,21	2 132 543,01	12 251 405,22	
17	Поступления денежных средств, всего	170	-	-	-	-	10 118 862,21	2 132 543,01	12 251 405,22	
	в том числе:	171	-	-	-	-	-	-	-	
	доходы	172	-	-	-	-	-	-	-	
	расходы	173	-	-	-	-	10 137 311,17	1 940 897,37	12 078 208,54	
	источники финансирования дефицита бюджета	180	-	-	-	-	-	-	-	
18	Выбытия денежных средств, всего	180	-	-	-	-	-	-	-	
	в том числе:	181	-	-	-	-	10 137 311,17	1 940 897,37	12 078 208,54	
	доходы	182	-	-	-	-	-	-	-	
	расходы	183	-	-	-	-	-	-	-	
	источники финансирования дефицита бюджета	200	-	-	-	-	-	-	-	
20	Задолженность, не востребованная кредиторами, всего	200	-	-	-	-	-	-	-	
	в том числе:	201	-	-	-	-	-	-	-	
		202	-	-	-	-	-	-	-	
		203	-	-	-	-	-	-	-	
		204	-	-	-	-	-	-	-	
		205	-	-	-	-	-	-	-	
		206	-	-	-	-	-	-	-	
		207	-	-	-	-	-	-	-	
		208	-	-	-	-	-	-	-	
		209	-	-	-	691 852,62	483 578,14	188 450,23	672 028,37	
		210	-	504 402,39	187 450,23	-	-	-	-	
21	Основные средства в эксплуатации	220	-	-	-	-	-	-	-	
22	Материальные ценности, полученные по централизованному снабжению	230	-	-	-	-	-	-	-	
23	Периодические издания для пользования	240	-	-	-	-	-	-	-	
24	Имущество, переданное в доверительное управление	250	-	-	-	132 404,76	132 404,76	-	132 404,76	
25	Имущество, переданное в возмездное пользование (аренду)	260	-	132 404,76	-	-	-	-	-	
26	Имущество, переданное в безвозмездное пользование	270	-	960,23	1 000,00	1 960,23	960,23	1 000,00	1 960,23	
27	Материальные ценности, выданные в личное пользование работникам (сотрудникам)	270	-	960,23	1 000,00	1 960,23	960,23	1 000,00	1 960,23	


Номер забалансового счета	Наименование забалансового счета, показателя	Код строки	На начало года				На конец отчетного периода			
			деятельность с целевыми средствами	деятельность по государственному заданию	приносящая доход деятельность	итого	деятельность с целевыми средствами	деятельность по государственному заданию	приносящая доход деятельность	итого
			4	5	6	7	8	9	10	11
1		3	-	-	-	-	-	-	-	-
30	Расчеты по исполнению денежных обязательств через третьих лиц	290	-	-	-	-	-	-	-	-
31	Акции по номинальной стоимости	300	-	-	-	-	-	-	-	-
40	Финансовые активы в управляющих компаниях	310	-	-	-	-	-	-	-	-

Руководитель  Т.Н. Комлева (расшифровка подписи)

Главный бухгалтер  О.В. Мельничук (расшифровка подписи)

Централизованная бухгалтерия УО администрации ЧГО, ОГРН 1027401141536, 7420005195741501001 г.Чебаркуль ул.Ленина ул. дом № 13А  
(наименование, ОГРН, ИНН, КПП, местонахождение)

Руководитель (уполномоченное лицо) Начальник Управления  Н.Е. Попова (расшифровка подписи)

Исполнитель Зам. главн бухгалтера  (должность) (подпись)  
 Ю.А. Кораблева (расшифровка подписи)  
 8(35168)23854.  
 obrazovanie311@mail.ru (телефон, e-mail)

15 января 2019 г.